



# VIGILANCIA EPIDEMIOLOGICA DE DENGUE

BOLETIN SEMANAL CORRESPONDIENTE A  
LA SEMANA EPIDEMIOLOGICA  
7 DEL AÑO 2026



**SALUD**  
SECRETARÍA DE SALUD

**DGE**  
DIRECCIÓN GENERAL  
DE EPIDEMIOLOGÍA

**SERVICIOS DE SALUD DE SINALOA**

DIRECCION DE PREVENCION Y PROMOCION DE LA SALUD  
SUBDIRECCION DE VIGILANCIA EPIDEMIOLOGICA

SEMANA EPIDEMIOLOGICA No.-7 CORRESPONDIENTE DEL 8/Febrero/2026 al 14/Febrero/2026





## Contenido

Pag.

1.	VIGILANCIA EPIDEMIOLOGICA DE DENGUE .....	2
2.	PANORAMA NACIONAL .....	3
3.	TABLA COMPARATIVA DE CASOS ACUMULADOS EN EL ESTADO .....	4
4.	CASOS PROBABLES DE DENGUE EN SINALOA .....	5
4.1	POR SEMANA HISTORICO 2022 A 2026 .....	6
4.2	POR INSTITUCION .....	6
4.3	POR MUNICIPIO .....	7
4.4	POR GRUPOS DE EDADES .....	8
4.5	POR GENERO.....	9
5.	GRAFICAS ENDEMICAS .....	10
6.	CASOS CONFIRMADOS DE DENGUE EN SINALOA, 2026 .....	12
6.1	CASOS COMPROBADOS DE DENGUE POR SEMANA.....	12
6.2	POR MUNICIPIOS Y TASAS DE INCIDENCIA.....	13
6.3	POR INSTITUCION .....	14
6.4	CASOS CONFIRMADOS DE DENGUE POR RANGO DE EDADES .....	15
6.5	DESGLOCE GENERAL DE COMPORTAMIENTO EN PLATAFORMA .....	16
6.6	UNIDADES MEDICAS CON MAYOR NOTIFICACION.....	17
7.	DEFUNCIONES REGISTRADAS POR DENGUE EN SINALOA 2024 A 2026 .....	18
8.	DIRECTORIO.....	19



## 1. VIGILANCIA EPIDEMIOLOGICA DE DENGUE

Este Boletín de publicación periódica es dirigido a todo servidor público con incumbencia al cuidado y promoción de la salud, así como a todo ciudadano salubrista preocupado por la vigilancia epidemiológica.

De acuerdo con la estructura del Sistema Nacional de Salud y la propia de la Secretaría de Salud, corresponde a la Dirección General Adjunta de Epidemiología (DGAE) coordinar la elaboración de las normas y procedimientos para la vigilancia epidemiológica de dengue. El **Sistema Nacional de Vigilancia Epidemiológica (SINAVE)** capta, registra y analiza los datos de morbilidad, mortalidad, y daños y riesgos en salud, en este caso específicamente para dengue, a través del **Sistema Único de Información para la Vigilancia Epidemiológica (SUIVE)**, apoyado a su vez en: La Notificación Semanal de Casos Nuevos de Enfermedades y los Sistemas Especiales de Vigilancia Epidemiológica.

### \*\*\*\*\*Listado de fuentes y referencias utilizadas en la conformación de este boletín\*\*\*\*\*

<i>Fuentes:</i>	<i>Últimas Fechas de Revisión de Plataformas</i>
<a href="http://www.epidemiologia.salud.gob.mx">http://www.epidemiologia.salud.gob.mx</a>	
<b>Plataforma de Notificación Semanal</b>	<b>Al día de la impresión de este Boletín</b>
<a href="http://www.sinave.gob.mx/">http://www.sinave.gob.mx/</a>	
<b>Plataforma Vectores</b>	
<a href="http://vectores.sinave.gob.mx/">http://vectores.sinave.gob.mx/</a>	
<b>Fecha de Impresión</b>	

Información de la plataforma SUAVE de Año actual, se consideran cifras preliminares.



## 2. PANORAMA NACIONAL

ENTIDAD	CIERRE 2025	CASOS 2026	TASA 2026
01 Aguascalientes	509	9	0.574
02 Baja California	177	32	0.764
03 Baja California Sur	3,445	322	34.934
04 Campeche	1,873	138	14.345
05 Coahuila	2,686	49	1.424
06 Colima	3,065	237	30.718
07 Chiapas	6,868	317	5.125
08 Chihuahua	10	-	0.000
09 Distrito Federal	196	14	0.153
10 Durango	98	2	0.103
11 Guanajuato	4,871	62	0.941
12 Guerrero	8,391	434	12.035
13 Hidalgo	723	32	0.960
14 Jalisco	17,946	738	8.216
15 México	699	21	0.118
16 Michoacán	6,991	250	4.912
17 Morelos	7,269	404	19.541
18 Nayarit	4,954	365	27.269
19 Nuevo León	172	1	0.015
20 Oaxaca	5,447	307	7.027
21 Puebla	2,883	101	1.413
22 Queretaro	814	12	0.444
23 Quintana Roo	5,979	559	26.108
24 San Luis Potosí	3,143	82	2.731
<b>25 Sinaloa</b>	<b>9,640</b>	<b>1,099</b>	<b>34.258</b>
26 Sonora	10,532	730	23.038
27 Tabasco	6,654	663	26.813
28 Tamaulipas	5,276	257	6.803
29 Tlaxcala	7	1	0.068
30 Veracruz	13,033	905	11.157
31 Yucatán	4,063	212	8.338
32 Zacatecas	38	-	0.000

Fuente: SUAVE, 2026. Notificación DENGUE (GRAVE, NO GRAVE, CON SIGNOS DE ALARMA)  
Tasa considerando cada 100,000 habitantes.



### 3. TABLA COMPARATIVA DE CASOS ACUMULADOS EN EL ESTADO

JURISDICCION	MUNICIPIO	DENGUE NO GRAVE A90				DENGUE GRAVE A91				DENGUE CON SIGNOS DE ALARMA S/C				TOTAL 2026	
		PROBABLES		CONFIRMADOS DNG		PROBABLES		CONFIRMADOS DG		PROBABLES		CONFIRMADOS DCSA		PROB.	CONF.
		2025	2026	2025	2026	2025	2026	2025	2026	2025	2026	2025	2026		
J-1	AHOME	60	228	4	16	6	13	4	8	26	113	10	44	354	68
	CHOIX	1	17	0	3	0	0	0	0	0	2	0	3	19	6
	EL FUERTE	2	13	0	3	0	2	1	1	2	3	0	6	18	10
J-2	GUASAVE	6	13	0	4	2	0	1	1	10	18	5	9	31	14
	SINALOA	1	2	1	3	0	0	0	0	0	2	2	5	4	8
J-3	ANGOSTURA	4	3	0	1	0	0	0	0	0	0	0	0	3	1
	MOCORITO	3	8	1	4	0	0	0	0	3	1	2	0	9	4
	S. ALVARADO	4	13	1	4	0	0	0	1	1	5	0	1	18	6
J-4	BADIRAGUATO	0	2	0	0	0	0	1	0	0	0	1	0	2	0
	CULIACAN	304	383	10	10	1	6	3	4	85	75	32	32	464	46
	NAVOLATO	20	5	3	1	4	1	3	0	20	17	17	9	23	10
	COSALA	2	11	0	0	0	0	0	0	2	0	1	0	11	0
J-5	ELOTA	4	34	0	0	0	0	0	0	1	10	0	3	44	3
	SAN IGNACIO	10	14	4	0	0	0	1	0	3	2	1	0	16	0
	CONCORDIA	7	1	0	0	0	0	0	0	1	0	0	0	1	0
	MAZATLAN	71	35	6	1	1	4	0	1	37	15	17	7	54	9
J-6	ESCUINAPA	88	21	11	0	0	0	0	0	14	1	11	0	22	0
	ROSARIO	19	5	0	0	0	0	0	0	7	1	2	0	6	0
	<b>TOTAL</b>	<b>606</b>	<b>808</b>	<b>41</b>	<b>50</b>	<b>14</b>	<b>26</b>	<b>14</b>	<b>16</b>	<b>212</b>	<b>265</b>	<b>101</b>	<b>119</b>	<b>1,099</b>	<b>185</b>

CASOS ACUMULADOS HASTA LA SEMANA EPIDEMIOLOGICA No.-7 CORRESPONDIENTE DEL 8/Febrero/2026 al 14/Febrero/2026

**Descripción:** Información de casos de Dengue hasta la semana actual considerando casos probables distribuidos por municipio. **FUENTE:** SINAVE/DGE/SALUD 2026 Preliminar incluye casos Probables y Confirmados.



## 4. CASOS PROBABLES DE DENGUE EN SINALOA

El propósito fundamental del sistema de vigilancia epidemiológica de las enfermedades transmitidas por vector (ETV), específicamente del dengue, es detectar oportunamente el padecimiento y ejecutar todas aquellas acciones sanitarias para la atención a la población afectada.

La notificación de casos se realiza basados en la legislación sanitaria vigente y las normas establecidas en el país. El dato con la sospecha diagnóstica que brinda el nivel efector local (notificación) es el disparador de la vigilancia epidemiológica (información para la acción) que comprende la evaluación de la información, la alerta, las acciones de control y si fuera necesario.

A fin de lograr la detección y clasificación eficiente y eficaz de los casos de Dengue, se han elaborado definiciones operacionales de caso, a efecto de unificar los criterios para su vigilancia epidemiológica en todo el Sistema Nacional de Salud. Las definiciones se caracterizan por tener elevada sensibilidad; es decir, permiten detectar la mayoría de los casos a través de los signos y síntomas más frecuentes de la enfermedad y de las pruebas de tamizaje (Manual de ETV, 2021).

A continuación, se presentan las definiciones de los casos probables y confirmados.

### **Caso Probable de Dengue No Grave (DNG):**

Toda persona de cualquier edad que resida o que proceda, en los 14 días previos al inicio de signos y síntomas, de una región donde exista transmisión de la enfermedad y que presente fiebre y dos o más de los siguientes signos y síntomas: *Náusea, vómitos, exantema, Mialgias, artralgia, Cefalea, dolor retro-ocular, Petequias o prueba del torniquete positiva Leucopenia. En menores de 5 años, el único signo a considerar puede ser la fiebre.* Todos los casos probables se deben registrar en el sistema de vigilancia epidemiológico.

**Caso Confirmado de Dengue No Grave:** Todo caso probable de DNG en el que se confirme infección reciente por dengue virus mediante técnicas de laboratorio reconocidas por el InDRE.

**Caso Probable de Dengue con Signos de Alarma (DCSA):** Todo caso probable que además de cumplir con cuadro de DNG presente uno o más de los siguientes signos de alarma: *Dolor abdominal intenso y continuo, o dolor a la palpación del abdomen, Vómito persistente o incoercible, Acumulación de líquidos (ascitis, derrame pleural, pericárdico), Sangrado de mucosas, Letargo o irritabilidad, Hipotensión postural (Lipotimia, Hepatomegalia mayor de 2 cm, Aumento progresivo del hematocrito, Disminución progresiva de plaquetas, Disminución progresiva de la hemoglobina.* Ante la presencia de un signo de alarma identificado en el 1er nivel, el paciente deberá ser enviado de manera inmediata al 2do nivel para su atención.

**Caso Confirmado de Dengue con Signos de Alarma:** Todo caso probable de DCSA en el que se confirme infección reciente por dengue virus mediante técnicas de laboratorio avaladas por el InDRE.

**Caso Probable de Dengue Grave (DG):** Todo caso probable de Dengue que presenta uno o más de los siguientes hallazgos:

- Choque debido a extravasación grave de plasma evidenciado por: taquicardia, extremidades frías y llenado capilar igual o mayor a tres segundos, pulso débil o indetectable, presión diferencial convergente  $\leq 20$  mm hipotensión arterial en fase tardía, acumulación de líquidos que conlleve a insuficiencia respiratoria.
- Sangrado grave, según la evaluación del médico tratante (ejemplos: hematemesis, melena, metrorragia voluminosa, sangrado del sistema nervioso central);
- Compromiso grave de órganos tales como: daño hepático importante (AST o ALT > 1000), afección renal, sistema nervioso central (alteración de la conciencia), corazón (miocarditis) u otros órganos.

**Nota:** Todo caso con signos de alarma o grave debe tomarse muestra para laboratorio

**Caso Confirmado de Dengue Grave:** Todo caso probable en el que se confirme infección reciente por dengue virus mediante técnicas de laboratorio reconocidas por el InDRE.

**Caso Estimado de Dengue no Grave:** el número resultante de la aplicación del porcentaje de positividad a los casos de dengue no grave no muestreados o con resultados pendientes por el laboratorio más los casos confirmados mediante técnicas de laboratorio reconocidas por el InDRE.

**Caso Estimado de Dengue con Signos de Alarma.** Es el número resultante de la aplicación del porcentaje de positividad a los casos de dengue con signos de alarma no muestreados o con resultados pendientes por el laboratorio más los casos confirmados mediante técnicas de laboratorio reconocidas por el InDRE.

**Caso descartado de Dengue:** Todo caso probable en el que no se confirme infección reciente por dengue virus mediante técnicas de laboratorio reconocidas por el InDRE.

### **FUENTES:**

<http://www.sinave.gob.mx/SUAVE> Sistema Único Automatizado para la Vigilancia Epidemiológica.

<http://vectores.sinave.gob.mx/> Plataforma Dengue.

SINAVE/DGE/Salud 2026. Información preliminar de casos confirmados

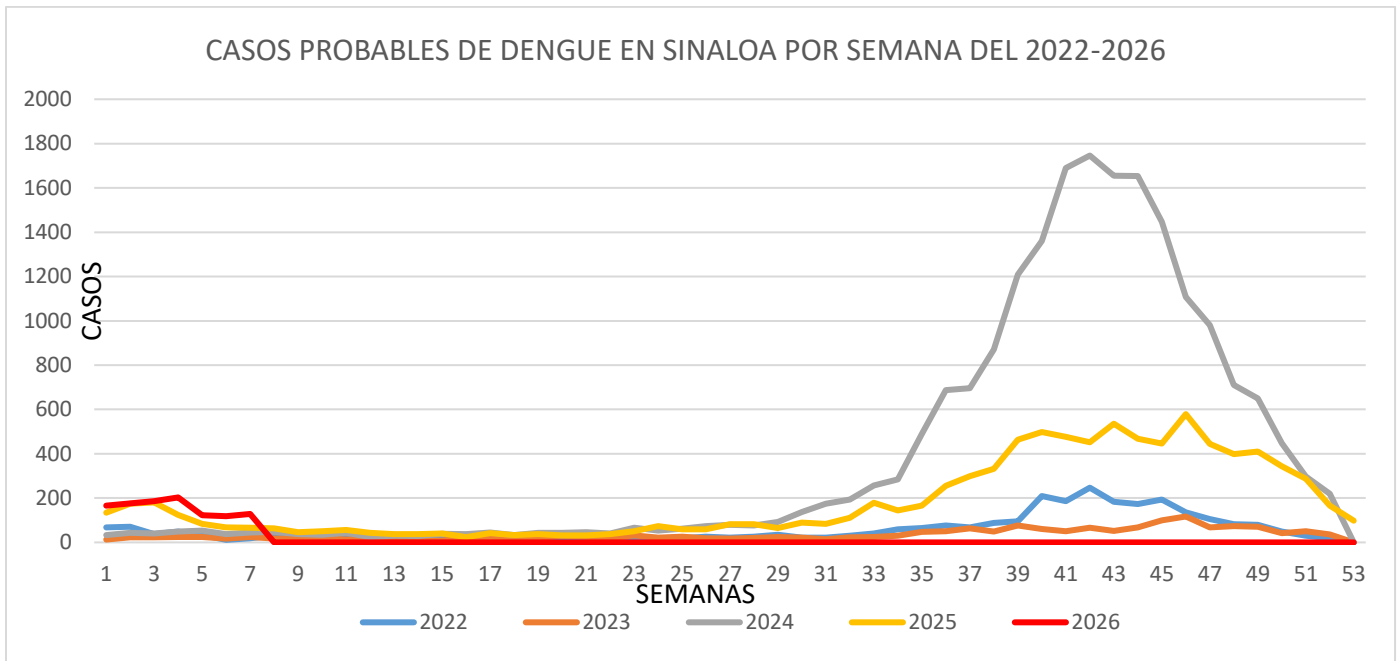
### **FUENTES:**

<http://www.sinave.gob.mx/SUAVE> Sistema Único Automatizado para la Vigilancia Epidemiológica.

SINAVE/DGE/Salud 2026. Información preliminar, incluye casos probables.

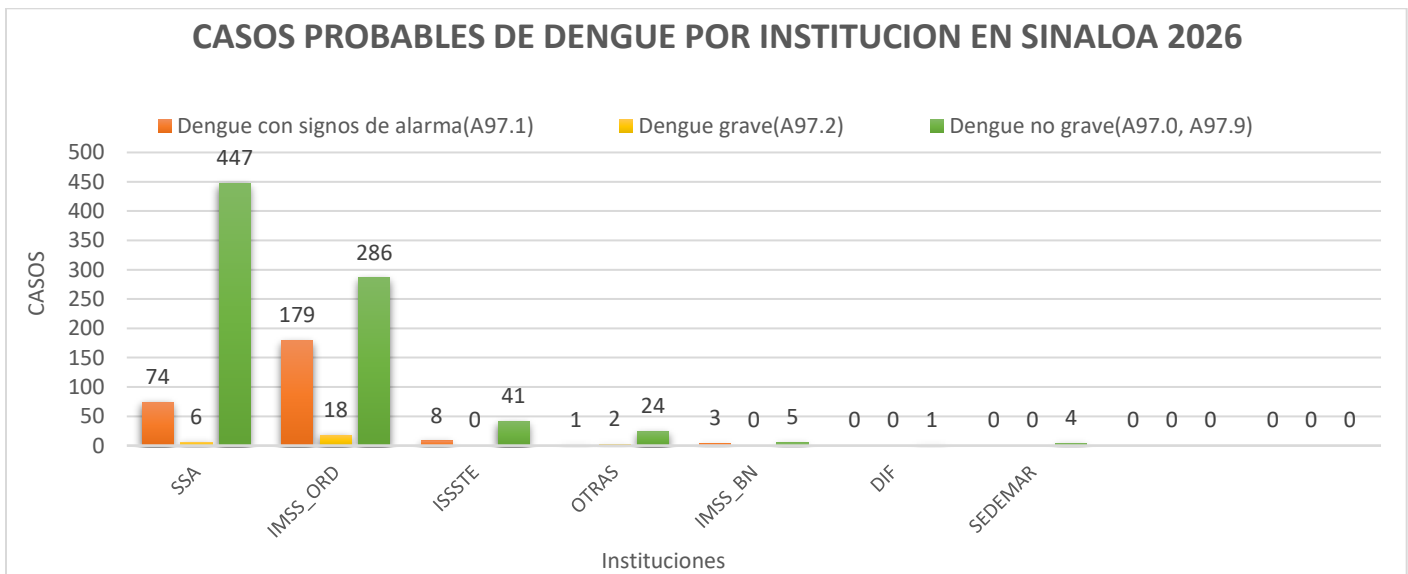


### 4.1 POR SEMANA HISTORICO 2022 A 2026



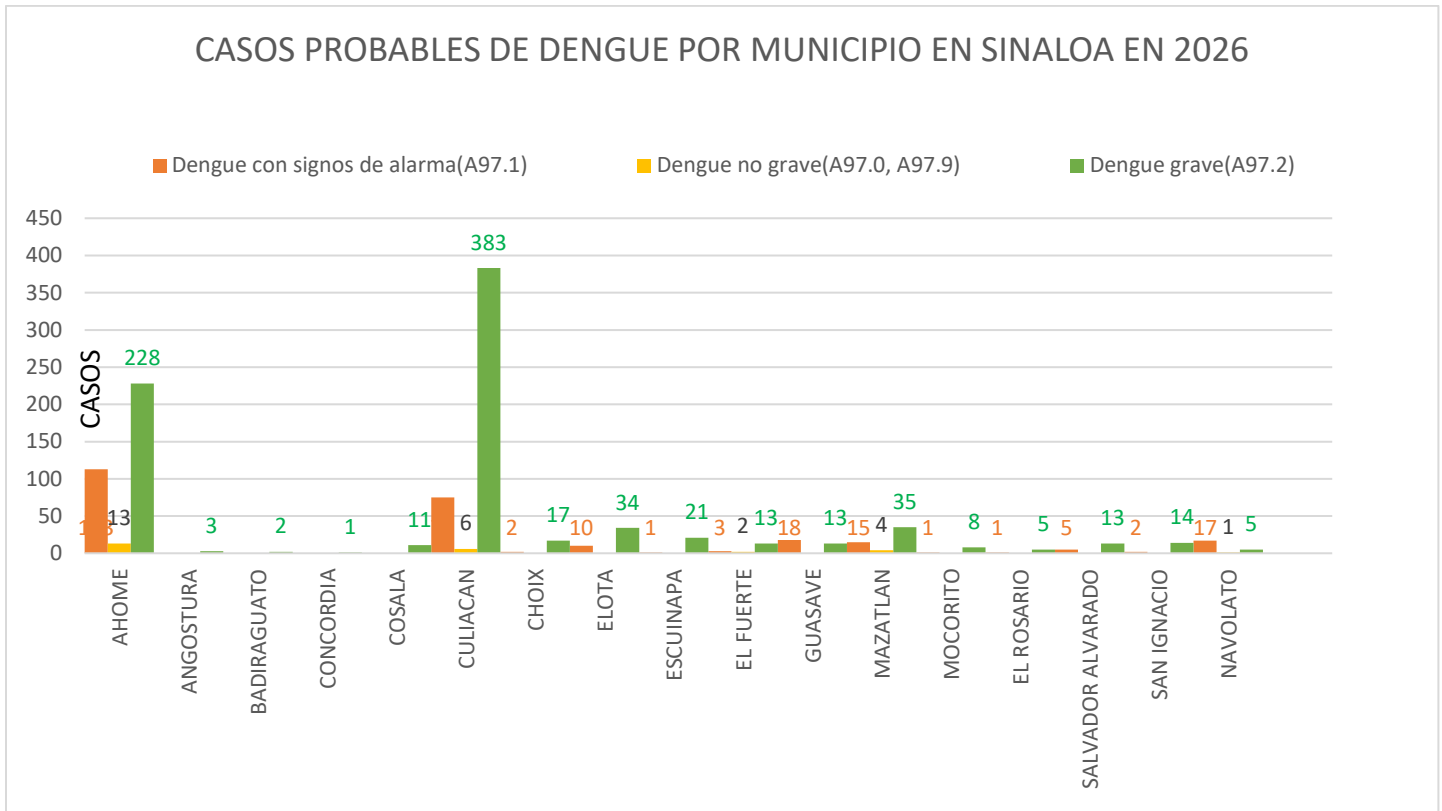
**Descripción:** Grafica con histórico de casos probables de años 2022 al 2025 a fin de tener una comparativa de comportamiento con el año corriente 2026 por semanas epidemiológicas.

### 4.2 POR INSTITUCION



**Descripción:** Tabla grafica clasificada por Instituciones en la que se aprecian los casos probables registrados de Dengue en lo que va del año actual.

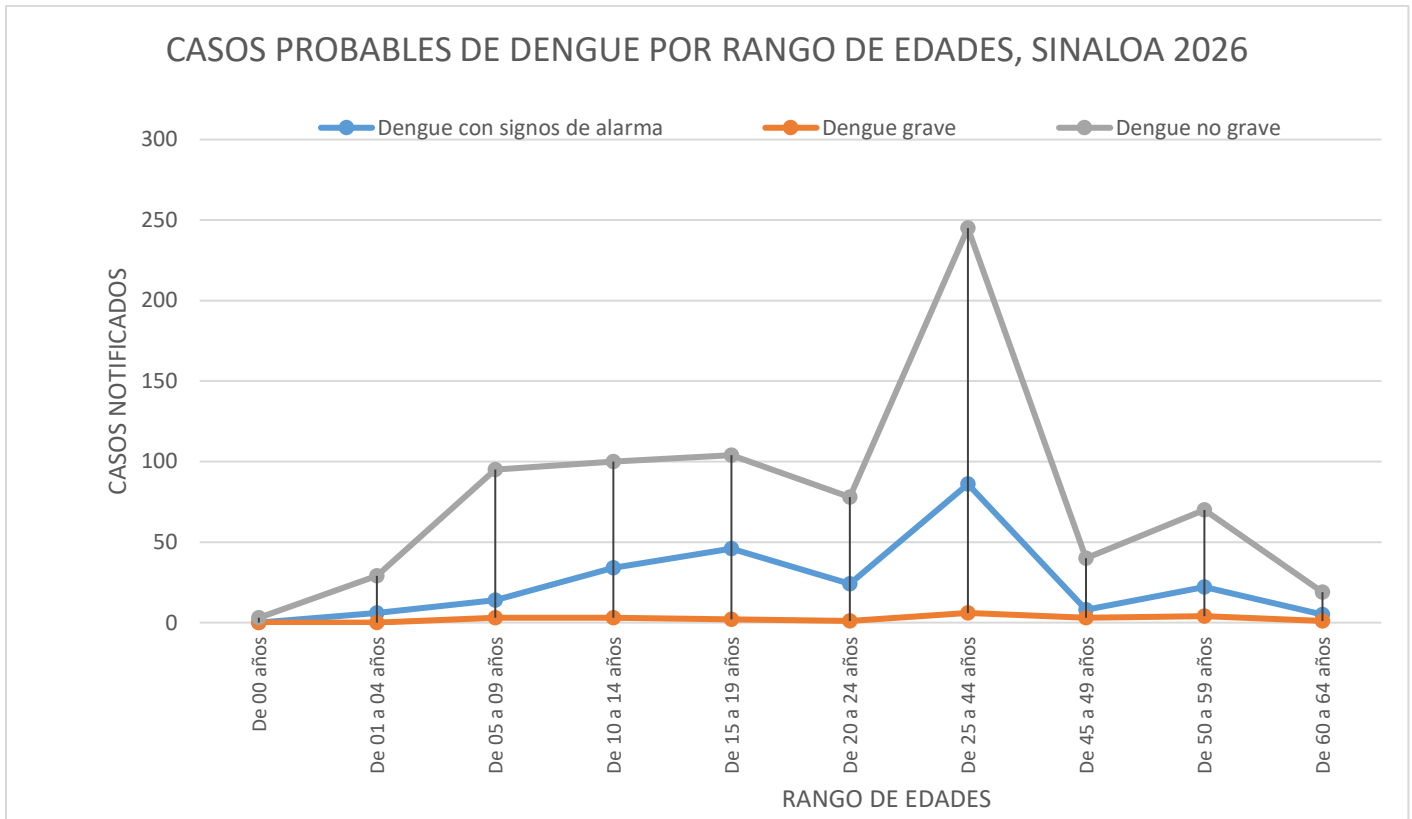
### 4.3 POR MUNICIPIO



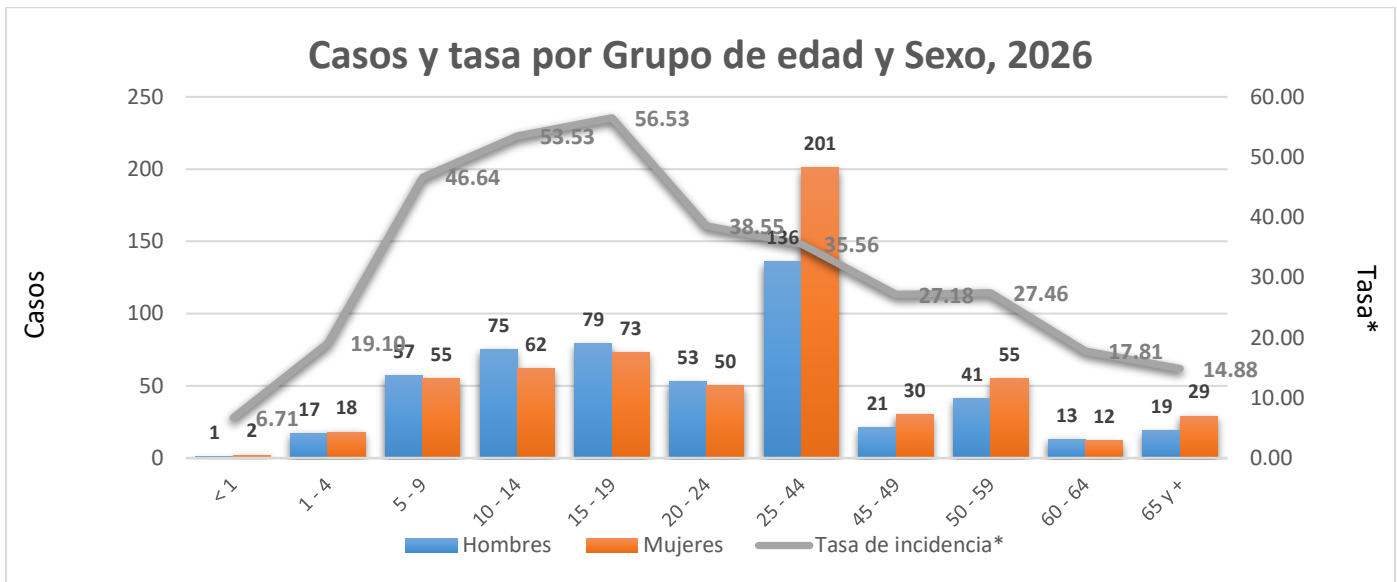
**Descripción:** Tabla grafica clasificada por Municipios en la que se aprecian los casos probables registrados de Dengue en lo que va del año actual.



#### 4.4 POR GRUPOS DE EDADES

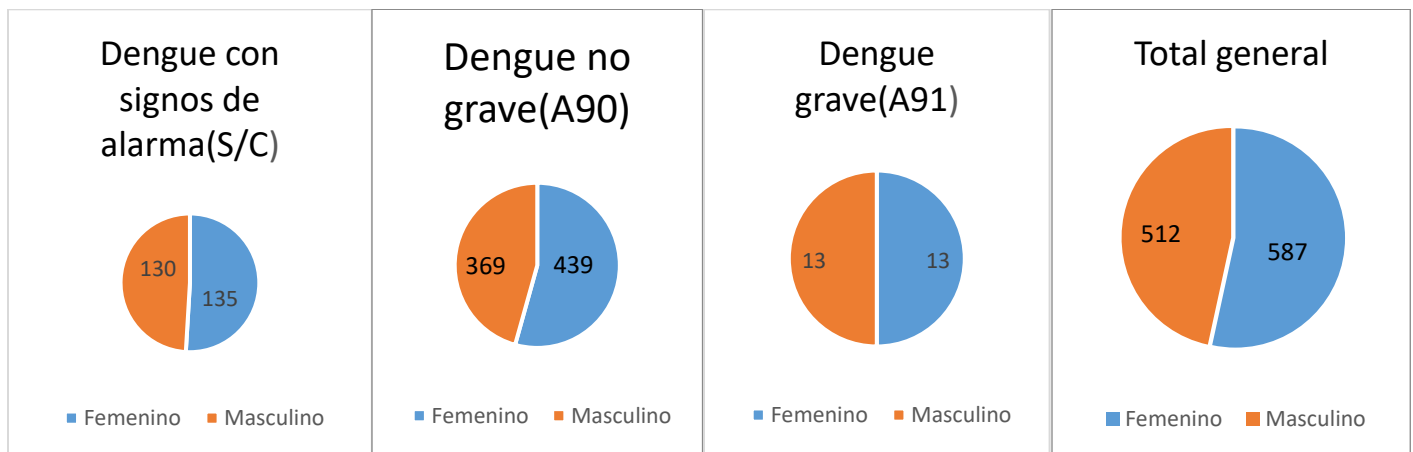


**Descripción:** Distribución de casos notificados probables de Dengue por rangos de edades.



**Descripción:** Grafica con casos notificados distribuida por rangos de edades y separada por género. Línea mostrando tasa de incidencia de afectación tomando en cuenta la población por cada rango de edad y género. La incidencia es basada en su población por cada 100,000 habitantes en la entidad.

#### 4.5 POR GENERO



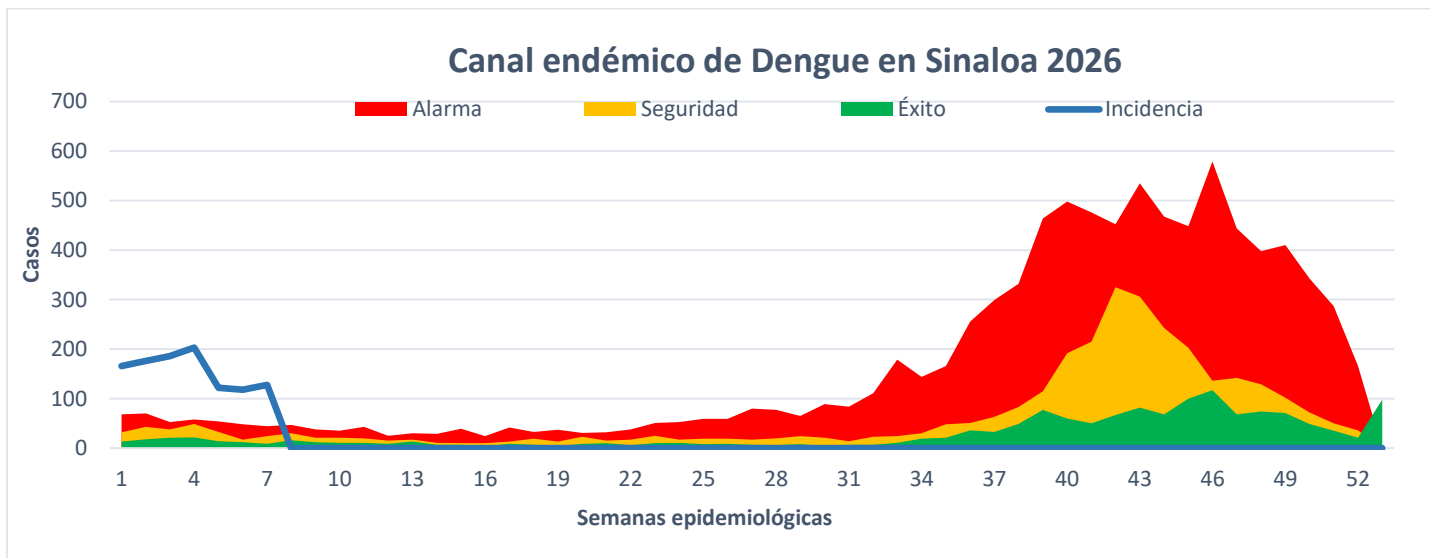
**Descripción:** Visualización proporcional de casos notificados probables de Dengue distribuida por género.



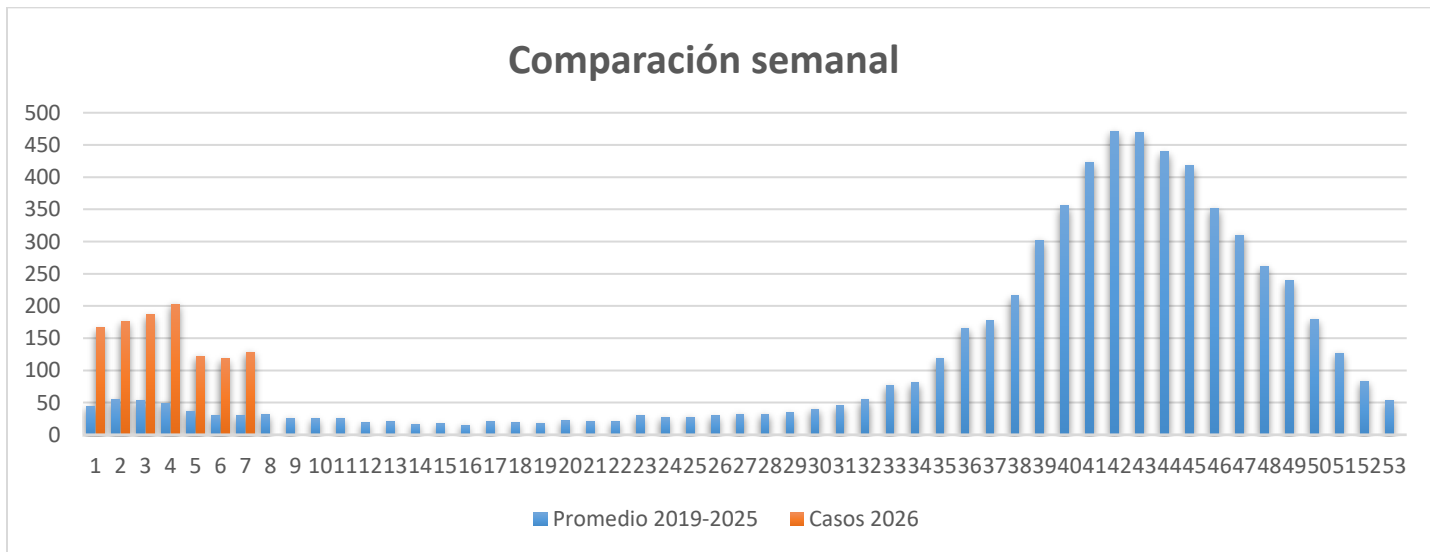
### 5. GRAFICAS ENDEMICAS

El canal endémico creado por Selwyn Collins en 1932 para la vigilancia de las epidemias de influenza y muy utilizado desde entonces debido a la simplicidad de su confección e interpretación, es una herramienta que permite conocer el comportamiento y evaluar la naturaleza endémica o epidémica de una enfermedad. Constituye una representación gráfica de la incidencia actual sobre la incidencia histórica y permite detectar precozmente cifras anormalmente altas o bajas de casos de la enfermedad en estudio.

A continuación, se muestran comparativos gráficos de **Dengue** con información histórica, así como promedios para medición cronológica versus tiempo actual en el estado.

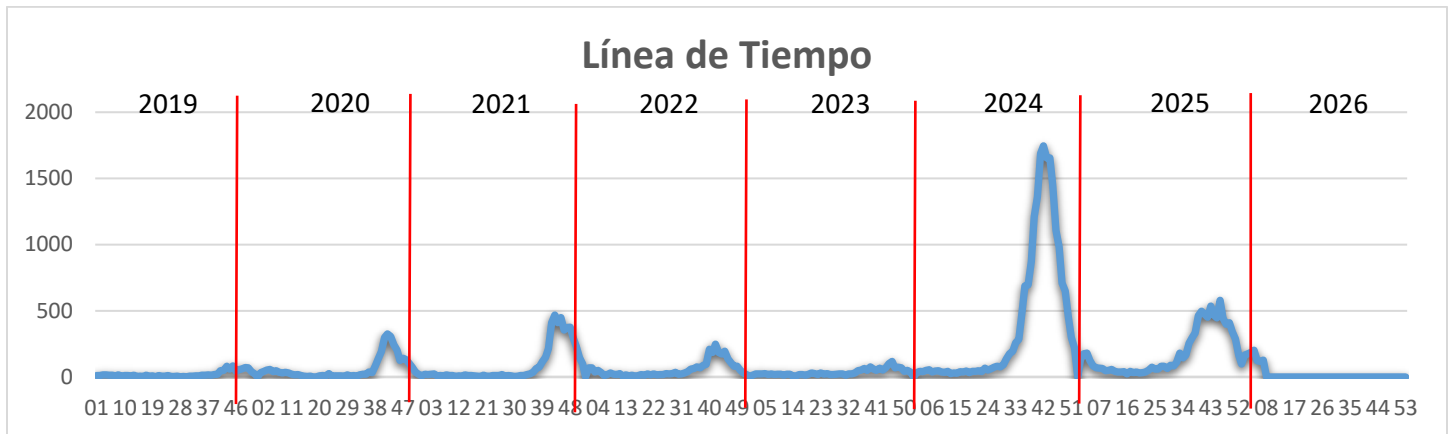


**Descripción:** Apreciación de comportamiento semanal promediados en los últimos 7 años de DENGUE en el estado a manera de semáforo, indicando las zonas de alarma, seguridad y éxito con la incidencia actual del año corriente.





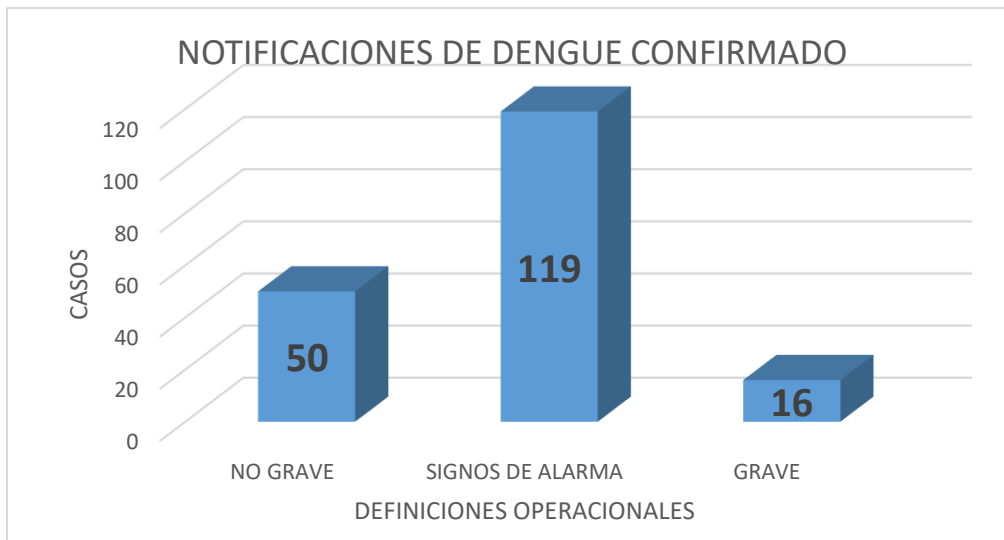
**Descripción:** Dispersión semanal con casos promediados en los últimos 7 años en el estado a fin de tener un panorama comparativo con la actividad de notificaciones del año en curso y valorar el despunte para toma de decisiones.



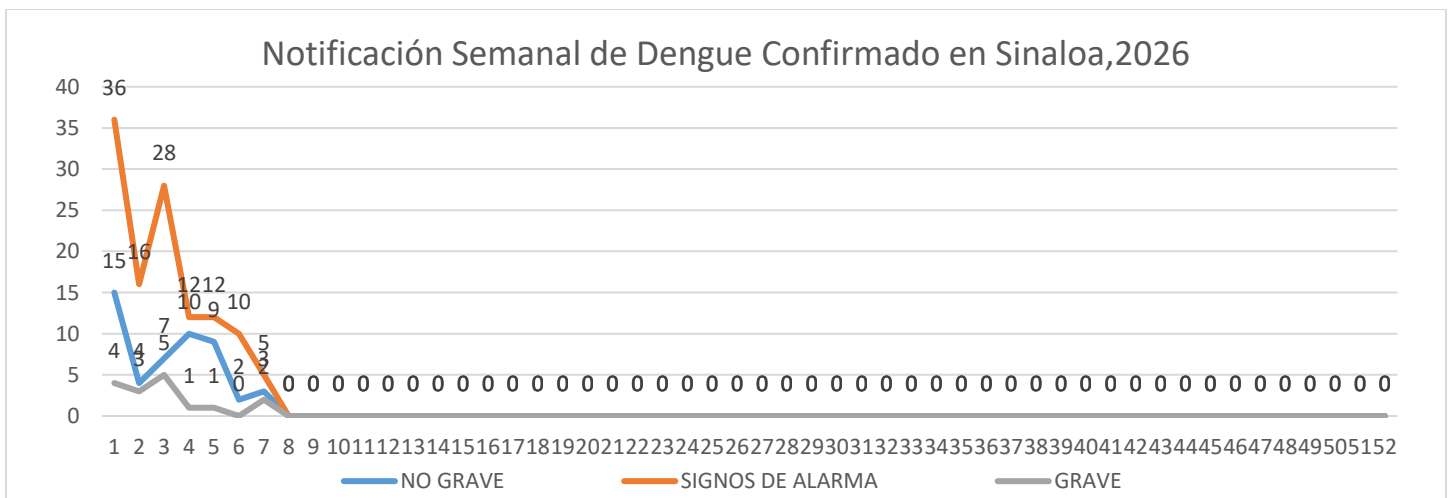
**Descripción:** En este grafico podemos apreciar por año como se comportó la notificación en cada uno de los últimos 7 años por semana de Dengue en el estado.



## 6. CASOS CONFIRMADOS DE DENGUE EN SINALOA, 2026



### 6.1 CASOS COMPROBADOS DE DENGUE POR SEMANA



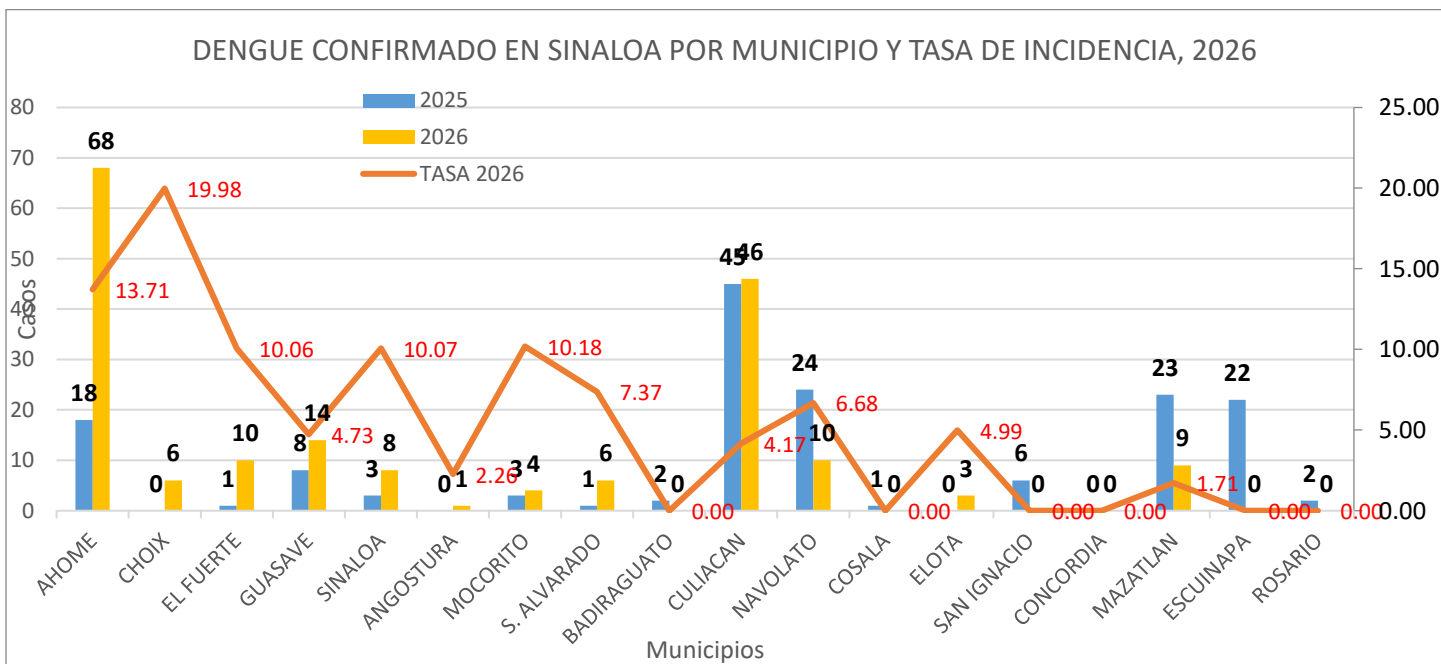
**Descripción:** Casos comprobados de Dengue en el año por semana hasta la semana actual.



### 6.2 POR MUNICIPIOS Y TASAS DE INCIDENCIA

JURISDICCION	CASOS CONFIRMADOS DE DENGUE ACUMULADOS HASTA SEMANA 7 EN EL AÑO 2025 Y 2026								
	MUNICIPIO	NO GRAVE		SIGNOS DE ALARMA		GRAVE		TOTAL	
		2025	2026	2025	2026	2025	2026	2025	2026
J-1	AHOME	4	16	10	44	4	8	18	68
	CHOIX	0	3	0	3	0	0	0	6
	EL FUERTE	0	3	0	6	1	1	1	10
J-2	GUASAVE	0	4	7	9	1	1	8	14
	SINALOA	1	3	2	5	0	0	3	8
J-3	ANGOSTURA	0	1	0	0	0	0	0	1
	MOCORITO	1	4	2	0	0	0	3	4
	S. ALVARADO	1	4	0	1	0	1	1	6
J-4	BADIRAGUATO	0	0	1	0	1	0	2	0
	CULIACAN	10	10	32	32	3	4	45	46
	NAVOLATO	3	1	18	9	3	0	24	10
	COSALA	0	0	1	0	0	0	1	0
J-5	ELOTA	0	0	0	3	0	0	0	3
	SAN IGNACIO	4	0	1	0	1	0	6	0
	CONCORDIA	0	0	0	0	0	0	0	0
	MAZATLAN	6	1	17	7	0	1	23	9
J-6	ESCUINAPA	11	0	11	0	0	0	22	0
	ROSARIO	0	0	2	0	0	0	2	0
	<b>TOTAL</b>	<b>41</b>	<b>50</b>	<b>104</b>	<b>119</b>	<b>14</b>	<b>16</b>	<b>159</b>	<b>185</b>

SEMANA EPIDEMIOLOGICA No.-7 CORRESPONDIENTE DEL 8/Febrero/2026 al 14/Febrero/2026



**Descripción:** Distribución por municipio en el estado con los casos confirmados en el año hasta la semana actual, así como una vinculación con su tasa de incidencia por cada 100,000 habitantes considerando la tasa poblacional de cada Municipio.

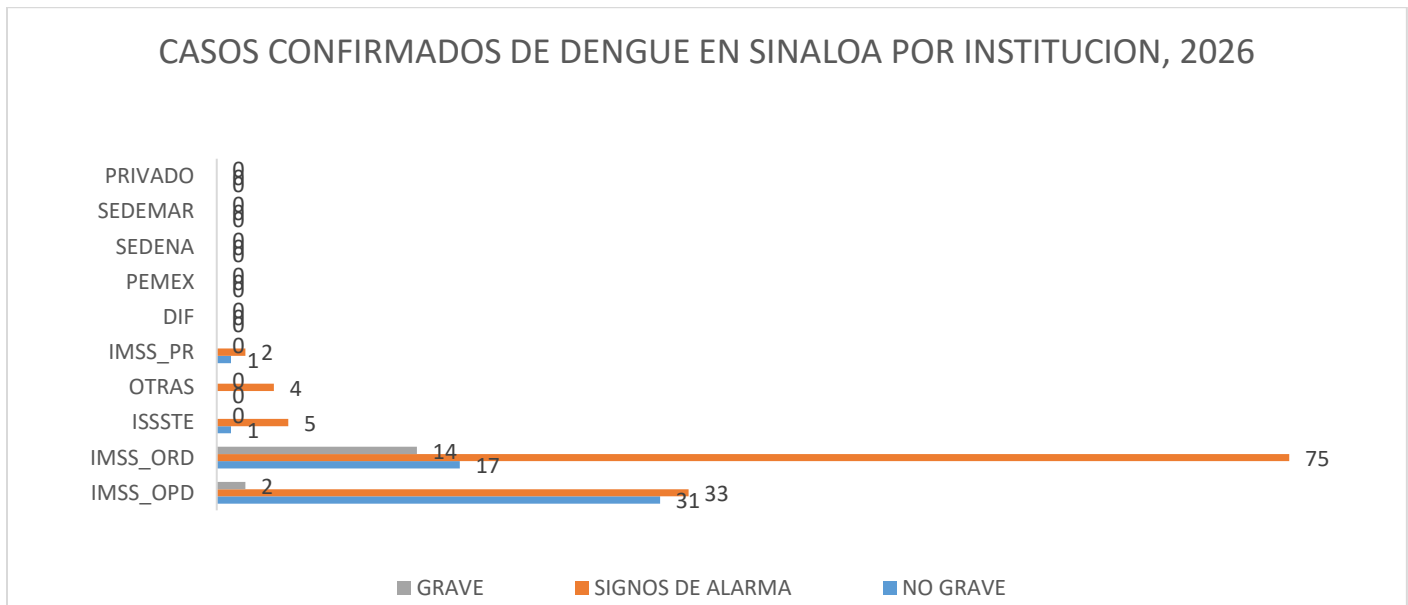
**FUENTE:** SINAVE/DGE/SALUD 2026. Información Preliminar; Incluye Casos Probables.



### 6.3 POR INSTITUCION

CASOS CONFIRMADOS DE DENGUE POR INSTITUCION EN SINALOA, 2026					
INSTITUCION	NO GRAVE	SIGNOS DE ALARMA	GRAVE	TOTAL	%
IMSS_OPD	31	33	2	66	% 35.7
IMSS_ORD	17	75	14	106	% 57.3
ISSSTE	1	5	0	6	% 3.2
OTRAS	0	4	0	4	% 2.2
IMSS_PR	1	2	0	3	% 1.6
DIF	0	0	0	0	% 0.0
PEMEX	0	0	0	0	% 0.0
SEDENA	0	0	0	0	% 0.0
SEDEMAR	0	0	0	0	% 0.0
PRIVADO	0	0	0	0	% 0.0
<b>TOTALES</b>	<b>50</b>	<b>119</b>	<b>16</b>	<b>185</b>	<b>% 100</b>

**Descripción:** Tabla en la que se desglosa el comportamiento de casos confirmados de DENGUE por institución en el estado.



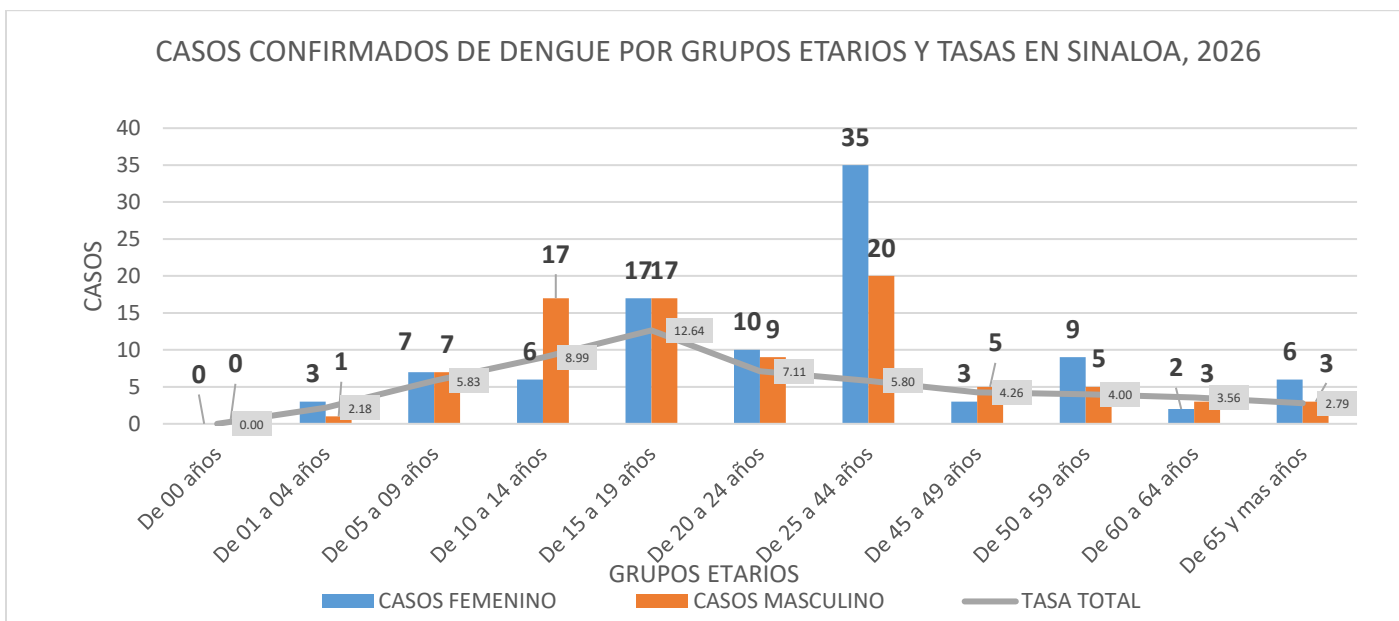
**Descripción:** Grafica en la que se desglosa el comportamiento de casos confirmados de DENGUE por institución en el estado.



### 6.4 CASOS CONFIRMADOS DE DENGUE POR RANGO DE EDADES

CASOS CONFIRMADOS DE DENGUE POR GRUPOS DE EDADES Y GENERO CON TASA DE AFECTACION POR 100,000 EN EL AÑO 2026 EN SINALOA A LA SEMANA 7									
GRUPO EDAD	CASOS FEMENINO	POBLACION FEMENINA	TASA FEMENINA	CASOS MASCULINO	POBLACION MASCULINO	TASA MASCULINO	TOTAL CASOS	POBLACION TOTAL	TASA TOTAL
De 00 años	0	21,932	0.00	0	22,760	0.00	0	44,692	0.00
De 01 a 04 años	3	89,910	3.34	1	93,362	1.07	4	183,272	2.18
De 05 a 09 años	7	117,748	5.94	7	122,368	5.72	14	240,116	5.83
De 10 a 14 años	6	124,916	4.80	17	131,014	12.98	23	255,930	8.99
De 15 a 19 años	17	131,542	12.92	17	137,351	12.38	34	268,893	12.64
De 20 a 24 años	10	132,196	7.56	9	134,976	6.67	19	267,172	7.11
De 25 a 44 años	35	477,901	7.32	20	469,917	4.26	55	947,818	5.80
De 45 a 49 años	3	99,439	3.02	5	88,228	5.67	8	187,667	4.26
De 50 a 59 años	9	182,043	4.94	5	167,536	2.98	14	349,579	4.00
De 60 a 64 años	2	72,651	2.75	3	67,690	4.43	5	140,341	3.56
De 65 y mas años	6	169,804	3.53	3	152,755	1.96	9	322,559	2.79
<b>TOTALES</b>	<b>98</b>	<b>1,620,082</b>	<b>6.05</b>	<b>87</b>	<b>1,587,957</b>	<b>5.48</b>	<b>185</b>	<b>3,208,039</b>	<b>5.77</b>

**Descripción:** Tabla con casos confirmados de Dengue con análisis de genero agrupado por rango de edades considerando una tasa de incidencia por 100,000 habitantes para el año 2026 en el estado de Sinaloa.



**Descripción:** Grafica con segregación de casos por rango de edades separado por genero con tasa de afectación por 100,000 habitantes.



### 6.5 DESGLOCE GENERAL DE COMPORTAMIENTO EN PLATAFORMA

Detalle de comportamiento de registros de casos relacionados con Dengue en sus clasificaciones de diagnóstico final basado en las definiciones operacionales en el estado en el año hasta la semana actual.

Fuente de la Información obtenida de listado de datos de la plataforma de dengue para su análisis de datos.

CASOS NOTIFICADOS	MUESTRAS	PROCESADAS POR LABORATORIO	CONFIRMADAS	DIAGNOSTICO FINAL		
TOTAL NOTIFICADO 1,011	CON MUESTRA 456	PROCESADAS 428	CONFIRMADAS 185	NO GRAVE 50		
				SIGNOS DE ALARMA 119		
				GRAVE 16		
	SIN MUESTRA 555	SIN PROCESAR 16	RECHAZADAS 12	OTROS 259		



## 6.6 UNIDADES MEDICAS CON MAYOR NOTIFICACION

CASOS	JURISDICCION	MUNICIPIO	INSTITUCION	CLUE	UNIDAD MEDICA
137	CULIACAN	CULIACAN	IMSS_OPD	SLIMB003065	HOSPITAL GENERAL EL DORADO
120	LOS MOCHIS	AHOME	IMSS_OPD	SLIMB000031	HOSPITAL GENERAL LOS MOCHIS
99	CULIACAN	CULIACAN	IMSS	SLIMS000196	UMFH 22 EL DORADO
71	LOS MOCHIS	AHOME	IMSS	SLIMS000032	UMF 37 LOS MOCHIS
69	LOS MOCHIS	AHOME	IMSS	SLIMS000020	HGZ 49 LOS MOCHIS
33	CULIACAN	CULIACAN	ISSSTE	SLIST000085	DR. M.CARDENAS DE LA VEGA CULIACAN
30	CULIACAN	CULIACAN	IMSS	SLIMS000160	UMF 46 CULIACAN
29	CULIACAN	CULIACAN	IMSS	SLIMS000131	HGR 1 CULIACAN
29	ESCUINAPA	ESCUINAPA	IMSS_OPD	SLIMB003053	HOSPITAL GENERAL ESCUINAPA
25	GUASAVE	GUASAVE	IMSS	SLIMS000271	HGZMF 32 GUASAVE
23	LOS MOCHIS	AHOME	IMSS	SLIMS000015	HGP 2 LOS MOCHIS
17	LOS MOCHIS	AHOME	IMSS_OPD	SLIMB003012	CENTRO DE SALUD MOCHIS II
15	MAZATLAN	MAZATLAN	IMSS	SLIMS000353	UMF 45 MAZATLAN
15	MAZATLAN	MAZATLAN	IMSS	SLIMS000341	HGZMF 3 MAZATLAN
14	CULIACAN	NAVOLATO	IMSS	SLIMS000435	HGSMF 4 NAVOLATO
14	CULIACAN	CULIACAN	IMSS	SLIMS000633	UMF 55 CULIACAN C/UMAA
13	LOS MOCHIS	AHOME	IMSS	SLIMS000546	UNIDAD DE MEDICINA FAMILIAR NO. 33
13	CULIACAN	CULIACAN	IMSS	SLIMS000155	UMF 36 CULIACAN
10	CULIACAN	CULIACAN	IMSS_OPD	SLIMB000026	HOSPITAL GENERAL CULIACÁN
10	CULIACAN	CULIACAN	IMSS_OPD	SLIMB002230	HOSPITAL PEDIÁTRICO DE SINALOA
10	CULIACAN	CULIACAN	IMSS	SLIMS000143	UMF 35 CULIACAN
10	MAZATLAN	ELOTA	IMSS_OPD	SLIMB002481	HOSPITAL GENERAL LA CRUZ
9	GUAMUCHIL	SALVADOR ALVARADO	IMSS_OPD	SLIMB003234	CENTRO DE SALUD GUAMUCHIL
8	LOS MOCHIS	AHOME	ISSSTE	SLIST000015	LOS MOCHIS
8	CULIACAN	CULIACAN	SERVICIOS MEDICOS ESTATALES	SLSME000016	HOSPITAL CIVIL DE CULIACAN
7	CULIACAN	CULIACAN	IMSS	SLIMS000172	UMF 52 CULIACAN
7	CULIACAN	COSALA	IMSS_OPD	SLIMB000545	HOSPITAL INTEGRAL COSALA
6	GUAMUCHIL	MOCORITO	IMSS_OPD	SLIMB001554	HOSPITAL INTEGRAL MOCORITO
6	GUAMUCHIL	SALVADOR ALVARADO	IMSS	SLIMS000411	HGSMF 30 GUAMUCHIL
6	GUASAVE	GUASAVE	IMSS_OPD	SLIMB001134	HOSPITAL GENERAL GUASAVE

Lista con las 30 unidades médicas en el estado de Sinaloa con mayor actividad de notificación en el Año hasta la semana actual mostrando su municipio e institución.



## 7. DEFUNCIONES REGISTRADAS POR DENGUE EN SINALOA 2024 A 2026

JURISDICCION	MUNICIPIO	DEFUNCIONES POR DENGUE EN SINALOA EN LOS AÑOS CON CIERRE PREVIO 2024, 2025 Y AÑO 2026 HASTA LA SEMANA 7											
		2024				2025				2026			
		NO GRAVE	SIGNOS DE ALARMA	GRAVE	TASA 2024	NO GRAVE	SIGNOS DE ALARMA	GRAVE	TASA 2025	NO GRAVE	SIGNOS DE ALARMA	GRAVE	TASA 2026
J-1	AHOME	1	0	8	1.8	0	0	1	0	0	0	0	0
	CHOIX	0	0	1	3	0	0	0	0	0	0	0	0
	EL FUERTE	0	1	1	2	0	0	0	0	0	0	0	0
J-2	GUASAVE	0	1	9	3	0	1	1	0.7	0	0	0	0
	SINALOA	1	0	2	4	0	0	0	0	0	0	0	0
J-3	ANGOSTURA	0	0	2	5	0	0	0	0	0	0	0	0
	MOCORITO	0	0	0	0	0	0	0	0	0	0	0	0
	S. ALVARADO	0	1	1	2	0	0	0	0	0	0	0	0
J-4	BADIRAGUATO	0	0	0	0	0	1	0	3.9	0	0	0	0
	CULIACAN	1	1	7	0.8	0	2	4	0.6	0	0	0	0
	NAVOLATO	0	1	1	1	0	0	0	0	0	0	0	0
	COSALA	0	0	0	0	0	0	0	0	0	0	0	0
J-5	ELOTA	0	0	1	2	0	0	0	0	0	0	0	0
	SAN IGNACIO	0	0	0	0	0	0	0	0	0	0	0	0
	CONCORDIA	0	0	1	4	0	0	0	0	0	0	0	0
	MAZATLAN	0	2	8	2	0	0	0	0	0	0	0	0
J-6	ESCUINAPA	0	0	1	2	0	0	0	0	0	0	0	0
	ROSARIO	0	0	3	6	0	0	0	0	0	0	0	0
<b>TOTALES</b>		<b>3</b>	<b>7</b>	<b>46</b>	<b>1.8</b>	<b>0</b>	<b>4</b>	<b>6</b>	<b>0.3</b>	<b>0</b>	<b>0</b>	<b>0</b>	<b>0</b>

SEMANA EPIDEMIOLOGICA No.-7 CORRESPONDIENTE DEL 8/Febrero/2026 al 14/Febrero/2026. TASAS ANUALES POR MUNICIPIO X 100,000HABITANTES. FUENTE: SINAVE/VECTORES 2026.

\* El proceso de validación de defunciones por enfermedades sujetas a vigilancia epidemiológica se efectúa en diferentes niveles (local, municipal, jurisdiccional, estatal y federal), por esta situación los datos de defunciones pueden variar.



## 8. DIRECTORIO

### SISTEMA ESTATAL DE VIGILANCIA EPIDEMIOLÓGICA

**Dr. Cuitláhuac González Galindo**

SECRETARIO DE SALUD

**Dr. Gerardo Kenny Inzunza Leyva**

DIRECTOR DE PREVENCIÓN Y PROMOCIÓN DE LA SALUD

**Dr. Macondo Montoya Parra**

SUBDIRECTOR DE VIGILANCIA EPIDEMIOLOGICA

### PROCESAMIENTO DE LA INFORMACIÓN Y DISEÑO

Dr. Rafael Martínez Rocha

Jefe De Departamento de Vigilancia Epidemiológica.

Ing. Carlos Ramón Cabrera Félix

Coordinador de Informática Epidemiológica

### COLABORADORES

Dra. Karla Paola Zamudio Núñez

Coordinador Estatal de Enfermedades Transmitidas por Vector

Laboratorio Estatal de Salud Pública de Sinaloa.

Equipo de Epidemiólogos Jurisdiccionales y de Hospitales

#### SECTOR SALUD:

Dr. José Luis Varela Medina (IMSS)

Dra. Amparo Viridiana Plata Guzmán (OPD\_IMSS BIENESTAR)

Dr. Juan José Villalobos Rodelo (ISSSTE)

Notificación de los Eventos Emergentes con Impacto Epidemiológico al 667 758-70-00, ext. 40413.

E-mail: [epidesin@yahoo.com.mx](mailto:epidesin@yahoo.com.mx)

SECRETARIA DE SALUD DE SINALOA

SUBDIRECCION DE VIGILANCIA EPIDEMIOLOGICA

Blvd. Alfonso Zaragoza Maytorena n° 2204, edificio "A", tercer piso, Fraccionamiento Bonanzas,  
C.P. 80020, Culiacán, Sinaloa.

<http://saludsinaloa.gob.mx/index.php/dengue/>